

# **Công ty Cổ phần Thương Mại Dịch Vụ TNS HOLDINGS**

Báo cáo tài chính riêng giữa niên độ

Cho giai đoạn tài chính từ ngày 1 tháng 1 năm 2019 đến ngày 31 tháng 3 năm 2019



# Công ty Cổ phần Thương Mại Dịch Vụ TNS HOLDINGS

## MỤC LỤC

	<i>Trang</i>
Thông tin chung	1
Bảng cân đối kế toán riêng giữa niên độ	2 - 3
Báo cáo kết quả hoạt động kinh doanh riêng giữa niên độ	4
Báo cáo lưu chuyển tiền tệ riêng giữa niên độ	5
Thuyết minh báo cáo tài chính riêng giữa niên độ	6 - 19

---

# Công ty Cổ phần Thương Mại Dịch Vụ TNS HOLDINGS

## THÔNG TIN CHUNG

### CÔNG TY

Công ty Cổ phần Thương Mại Dịch Vụ TNS HOLDINGS (“Công ty”) là một công ty cổ phần được thành lập theo luật Doanh nghiệp của Việt Nam theo Giấy chứng nhận đăng ký doanh nghiệp công ty cổ phần do Sở Kế hoạch và Đầu tư thành phố Hà Nội cấp lần đầu ngày 23 tháng 10 năm 2014 và các Giấy chứng nhận đăng ký doanh nghiệp điều chỉnh sau đó, với lần điều chỉnh gần nhất là lần thứ 8 ngày 4 tháng 10 năm 2018.

Hoạt động chính trong kỳ hiện tại của Công ty là quản lý các khoản đầu tư tài chính tại các công ty con và các hoạt động kinh doanh khác theo Giấy chứng nhận đăng ký doanh nghiệp của Công ty.

Công ty có trụ sở chính đặt tại Tầng 25, tòa tháp A, 54A Nguyễn Chí Thanh, phường Láng Thượng, quận Đống Đa, thành phố Hà Nội.

### HỘI ĐỒNG QUẢN TRỊ

Các thành viên Hội đồng Quản trị trong kỳ và vào ngày lập báo cáo như sau:

Bà Nguyễn Thị Hồng Huệ	Chủ tịch
Ông Nguyễn Việt Sơn	Phó Chủ tịch
Bà Nguyễn Thị Minh Lan	Thành viên
Ông Preben Hjortlund	Thành viên
Ông Nguyễn Ngọc Cương	Thành viên

### BAN TỔNG GIÁM ĐỐC

Các thành viên Ban Tổng Giám đốc trong kỳ và vào ngày lập báo cáo này như sau:

Ông Nguyễn Việt Sơn	Tổng Giám đốc
Ông Trần Phi Hạnh	Phó Tổng giám đốc

### BAN KIỂM SOÁT

Các thành viên Ban Kiểm soát trong kỳ và vào ngày lập báo cáo này như sau:

Ông Vũ Hoài Dương	Trưởng Ban Kiểm soát
Ông Lê Đức Đông	Thành viên
Bà Trần Thị Phan Thủy	Thành viên

### NGƯỜI ĐẠI DIỆN THEO PHÁP LUẬT

Người đại diện theo pháp luật của Công ty từ ngày 1 tháng 1 năm 2019 đến ngày lập báo cáo này là bà Nguyễn Thị Hồng Huệ, Chủ tịch Hội đồng Quản trị.

BẢNG CÂN ĐỐI KẾ TOÁN RIÊNG GIỮA NIÊN ĐỘ  
ngày 31 tháng 3 năm 2019

Đơn vị tính: VND

Mã số	TÀI SẢN	Thuyết minh	Ngày 31 tháng 3 năm 2019	Ngày 31 tháng 12 năm 2018
<b>100</b>	<b>A. TÀI SẢN NGẮN HẠN</b>		<b>16.727.080.300</b>	<b>16.549.724.574</b>
<b>110</b>	<b>I. Tiền</b>	<b>4</b>	<b>686.035.806</b>	<b>1.175.356.493</b>
111	1. Tiền		686.035.806	1.175.356.493
<b>130</b>	<b>II. Các khoản phải thu ngắn hạn</b>		<b>15.902.787.709</b>	<b>15.237.611.296</b>
135	1. Phải thu về cho vay ngắn hạn	5	4.480.000.000	4.480.000.000
136	2. Phải thu ngắn hạn khác	6	11.422.787.709	10.757.611.296
<b>150</b>	<b>III. Tài sản ngắn hạn khác</b>		<b>138.256.785</b>	<b>136.756.785</b>
152	1. Thuế GTGT được khấu trừ		138.256.785	136.756.785
<b>200</b>	<b>B. TÀI SẢN DÀI HẠN</b>		<b>118.096.445.805</b>	<b>118.096.445.805</b>
<b>250</b>	<b>I. Đầu tư tài chính dài hạn</b>	<b>7</b>	<b>118.096.445.805</b>	<b>118.096.445.805</b>
251			15.971.445.805	15.971.445.805
	1. Đầu tư vào công ty con	7.1		
253	2. Đầu tư góp vốn vào đơn vị khác	7.2	102.125.000.000	102.125.000.000
<b>270</b>	<b>TỔNG CỘNG TÀI SẢN</b>		<b>134.823.526.105</b>	<b>134.646.170.379</b>

BẢNG CÂN ĐỐI KẾ TOÁN RIÊNG GIỮA NIÊN ĐỘ (tiếp theo)  
ngày 31 tháng 3 năm 2019

Đơn vị tính: VND

Mã số	NGUỒN VỐN	Thuyết minh	Ngày 31 tháng 3 năm 2019	Ngày 31 tháng 12 năm 2018
<b>300</b>	<b>C. NỢ PHẢI TRẢ</b>		<b>642.199.197</b>	<b>780.183.776</b>
<b>310</b>	<b>I. Nợ ngắn hạn</b>		<b>642.199.197</b>	<b>780.183.776</b>
311	1. Phải trả người bán ngắn hạn	8	319.000.000	322.109.000
313	2. Thuế và các khoản phải nộp Nhà nước		18.287.037	35.142.830
314	3. Phải trả người lao động		98.211.789	-
315	4. Chi phí phải trả ngắn hạn	9	190.000.000	190.000.000
319	5. Phải trả ngắn hạn khác	10	16.700.371	232.931.946
<b>400</b>	<b>D. VỐN CHỦ SỞ HỮU</b>		<b>134.181.326.908</b>	<b>133.865.986.603</b>
<b>410</b>	<b>I. Vốn chủ sở hữu</b>	<b>11</b>	<b>134.181.326.908</b>	<b>133.865.986.603</b>
411	1. Vốn cổ phần		133.000.000.000	133.000.000.000
421	2. Lợi nhuận sau thuế chưa phân phối/(lỗ lũy kế)		1.181.326.908	865.986.603
421a	- Lỗ lũy kế đến cuối năm trước		865.986.603	(738.714.900)
421b	- Lợi nhuận sau thuế chưa phân phối năm nay		315.340.305	1.604.701.503
<b>430</b>	<b>TỔNG CỘNG NGUỒN VỐN</b>		<b>134.823.526.105</b>	<b>134.646.170.379</b>

Trần Thị Bích Hồng  
Người lập biểu

Phạm Đình Cao  
Kế toán trưởng




Nguyễn Thị Hồng Huệ  
Chủ tịch Hội đồng Quản trị


Ngày 19 tháng 4 năm 2019


BÁO CÁO KẾT QUẢ HOẠT ĐỘNG KINH DOANH RIÊNG GIỮA NIÊN ĐỘ  
cho giai đoạn tài chính từ ngày 1 tháng 1 năm 2019 đến ngày 31 tháng 3 năm 2019

Đơn vị tính: VND

Mã số	CHỈ TIÊU	Thuyết minh	Cho giai đoạn tài chính từ ngày 1 tháng 1 năm 2019 đến ngày 31 tháng 3 năm 2019	Cho giai đoạn tài chính từ ngày 1 tháng 1 năm 2018 đến ngày 31 tháng 3 năm 2018
01	1. Doanh thu bán hàng và cung cấp dịch vụ		-	-
02	2. Các khoản giảm trừ doanh thu		-	-
10	3. Doanh thu thuần về bán hàng và cung cấp dịch vụ		-	-
11	4. Giá vốn hàng bán và dịch vụ cung cấp		-	-
20	5. Lợi nhuận gộp về bán hàng và cung cấp dịch vụ		-	-
21	6. Doanh thu hoạt động tài chính	12	665.426.340	300.032.103
22	7. Chi phí tài chính		-	-
25	8. Chi phí bán hàng		-	-
26	9. Chi phí quản lý doanh nghiệp	13	(350.086.035)	(60.060.489)
30	10. Lợi nhuận thuần từ hoạt động kinh doanh		315.340.305	239.971.614
31	11. Thu nhập khác		-	-
32	12. Chi phí khác		-	-
40	13. Lợi nhuận khác		-	-
50	14. Tổng lợi nhuận kế toán trước thuế		315.340.305	239.971.614
51	15. Chi phí thuế TNDN hiện hành	14.1	-	-
60	16. Lợi nhuận sau thuế		315.340.305	239.971.614

  
Trần Thị Bích Hồng  
Người lập biểu

  
Phạm Đình Cao  
Kế toán trưởng

  
Nguyễn Thị Hồng Huệ  
Chủ tịch Hội đồng Quản trị




Ngày 19 tháng 4 năm 2019

**BÁO CÁO LƯU CHUYỂN TIỀN TỆ RIÊNG GIỮA NIÊN ĐỘ**  
cho giai đoạn tài chính từ ngày 1 tháng 1 năm 2019 đến ngày 31 tháng 3 năm 2019

Đơn vị tính: VND

Mã số	CHỈ TIÊU	Thuyết minh	Cho giai đoạn tài chính từ ngày 1 tháng 1 năm 2019 đến ngày 31 tháng 3 năm 2019	Cho giai đoạn tài chính từ ngày 1 tháng 1 năm 2018 đến ngày 31 tháng 3 năm 2018
	<b>I. LƯU CHUYỂN TIỀN TỪ HOẠT ĐỘNG KINH DOANH</b>			
01	Lợi nhuận trước thuế		315.340.305	239.971.614
05	Điều chỉnh cho các khoản: Lãi từ hoạt động đầu tư	12	(665.426.340)	(300.032.103)
08	Lỗ từ hoạt động kinh doanh trước thay đổi vốn lưu động		(350.086.035)	(60.060.489)
09	Giảm các khoản phải thu		(1.500.000)	1.802.469.091
11	Tăng các khoản phải trả		(137.984.579)	(12.876.319)
12	Giảm chi phí trả trước		-	4.520.639
20	Lưu chuyển tiền thuần từ hoạt động sản xuất kinh doanh		(489.570.614)	1.734.052.922
	<b>II. LƯU CHUYỂN TIỀN TỪ HOẠT ĐỘNG ĐẦU TƯ</b>			
25	Tiền chi đầu tư và góp vốn vào đơn vị khác		-	(1.500.000.000)
27	Lãi tiền gửi và cổ tức được chia		249.927	32.103
30	Lưu chuyển tiền thuần sử dụng vào hoạt động đầu tư		249.927	(1.499.967.897)
	<b>III. LƯU CHUYỂN TIỀN TỪ HOẠT ĐỘNG TÀI CHÍNH</b>			
40	Lưu chuyển tiền thuần từ hoạt động tài chính		-	-
50	Lưu chuyển tiền thuần trong kỳ		(489.320.687)	234.085.025
60	Tiền đầu kỳ		1.175.356.493	107.310.350
70	Tiền cuối kỳ	4	686.035.806	341.395.375

  
Trần Thị Bích Hồng  
Người lập biểu

  
Phạm Đình Cao  
Kế toán trưởng

  
Nguyễn Thị Hồng Huệ  
Chủ tịch Hội đồng Quản trị



Ngày 19 tháng 4 năm 2019

THUYẾT MINH BÁO CÁO TÀI CHÍNH RIÊNG GIỮA NIÊN ĐỘ

vào ngày 31 tháng 3 năm 2019 và cho giai đoạn tài chính từ ngày 1 tháng 1 năm 2019 đến cùng ngày

**1. THÔNG TIN VỀ CÔNG TY**

Công ty Cổ phần Thương Mại Dịch Vụ TNS HOLDINGS (“Công ty”) là một công ty cổ phần được thành lập theo Luật Doanh nghiệp của Việt Nam theo Giấy chứng nhận đăng ký doanh nghiệp công ty cổ phần do Sở Kế hoạch và Đầu tư thành phố Hà Nội cấp lần đầu ngày 23 tháng 10 năm 2014 và các Giấy chứng nhận đăng ký doanh nghiệp điều chỉnh sau đó với lần điều chỉnh gần nhất là lần thứ 8 vào ngày 4 tháng 10 năm 2018.

Hoạt động chính trong kỳ hiện tại của Công ty là quản lý các khoản đầu tư tài chính tại các công ty con và các hoạt động khác theo Giấy chứng nhận đăng ký doanh nghiệp của Công ty.

Chu kỳ sản xuất, kinh doanh thông thường của công ty là 12 tháng.

Công ty có trụ sở chính đặt tại Tầng 25, tòa tháp A, 54A Nguyễn Chí Thanh, phường Láng Thượng, quận Đống Đa, thành phố Hà Nội.

Số lượng nhân viên của Công ty tại ngày 31 tháng 3 năm 2019 là 5 người (tại ngày 31 tháng 12 năm 2018: 3 người).

**Cơ cấu tổ chức**

Vào ngày 31 tháng 3 năm 2019, Công ty có 5 công ty con. Thông tin chi tiết về các công ty con và tỷ lệ lợi ích của Công ty trong các công ty con này như sau:

<i>STT</i>	<i>Tên công ty</i>	<i>Tỷ lệ biểu quyết (%)</i>	<i>Tỷ lệ lợi ích (%)</i>	<i>Trụ sở chính</i>	<i>Hoạt động chính</i>
1	Công ty Cổ phần Đầu tư và Quản lý Bất động sản TNS Property	99%	99%	Tầng 25, tòa tháp A, 54 Nguyễn Chí Thanh, Phường Láng Thượng, Quận Đống Đa, Thành phố Hà Nội	Cung cấp dịch vụ quản lý Bất động sản
2	Công Ty Cổ phần Đầu tư Kinh doanh Thương mại TNTrading	51%	51%	Tầng 8, tòa nhà VID Tower, số 115 Trần Hưng Đạo, Phường Cửa Nam, Quận Hoàn Kiếm, Thành phố Hà Nội	Tổ chức giới thiệu và xúc tiến thương mại
3	Công ty Cổ phần Dịch vụ Vệ sinh Công nghiệp TNS Clean	94,75%	94,75%	Tầng 8, tòa nhà VID Tower, số 115 Trần Hưng Đạo, Phường Cửa Nam, Quận Hoàn Kiếm, Thành phố Hà Nội	Dịch vụ vệ sinh, làm sạch chuyên nghiệp
4	Công ty Cổ phần Dịch vụ bảo vệ Nhất Việt	99,5%	99,5%	Số 60 Nguyễn Khuyến, Phường Văn Quán, Quận Hà Đông, Thành phố Hà Nội	Cung cấp dịch vụ bảo vệ
5	Công ty TNHH Dịch vụ bảo vệ V-ONE	100%	100%	Tầng 2, tòa tháp A, tòa nhà Sky Tower, số 88 phố Láng Hạ, Phường Láng Hạ, Quận Đống Đa, Thành phố Hà Nội	Cung cấp dịch vụ bảo vệ



THUYẾT MINH BÁO CÁO TÀI CHÍNH RIÊNG GIỮA NIÊN ĐỘ (tiếp theo)  
vào ngày 31 tháng 3 năm 2019 và cho giai đoạn tài chính từ ngày 1 tháng 1 năm 2019 đến cùng ngày

## 2. CƠ SỞ TRÌNH BÀY

### 2.1 Mục đích lập báo cáo tài chính riêng giữa niên độ

Công ty có các công ty con như được trình bày tại Thuyết minh số 1 và Thuyết minh số 7. Công ty đã lập báo cáo tài chính riêng giữa niên độ này nhằm mục đích báo cáo cho các cơ quan Nhà nước hữu quan và để phục vụ mục đích quản trị nội bộ của Công ty. Bên cạnh đó, Công ty cũng đã lập báo cáo tài chính hợp nhất giữa niên độ của Công ty và các công ty con cho giai đoạn tài chính từ ngày 1 tháng 1 năm 2019 đến ngày 31 tháng 3 năm 2019 vào ngày 19 tháng 4 năm 2019.

Người sử dụng báo cáo tài chính riêng giữa niên độ nên đọc báo cáo này cùng với báo cáo tài chính hợp nhất giữa niên độ để có được đầy đủ thông tin về tình hình tài chính hợp nhất giữa niên độ, kết quả hoạt động kinh doanh hợp nhất giữa niên độ và tình hình lưu chuyển tiền tệ hợp nhất giữa niên độ của Công ty và các công ty con.

### 2.2 Chuẩn mực và Chế độ kế toán áp dụng

Báo cáo tài chính riêng giữa niên độ của Công ty được trình bày bằng đồng Việt Nam ("VND") phù hợp với Chế độ kế toán doanh nghiệp Việt Nam và các Chuẩn mực kế toán Việt Nam do Bộ Tài chính ban hành theo:

- ▶ Quyết định số 149/2001/QĐ-BTC ngày 31 tháng 12 năm 2001 về việc ban hành bốn Chuẩn mực kế toán Việt Nam (Đợt 1);
- ▶ Quyết định số 165/2002/QĐ-BTC ngày 31 tháng 12 năm 2002 về việc ban hành sáu Chuẩn mực kế toán Việt Nam (Đợt 2);
- ▶ Quyết định số 234/2003/QĐ-BTC ngày 30 tháng 12 năm 2003 về việc ban hành sáu Chuẩn mực kế toán Việt Nam (Đợt 3);
- ▶ Quyết định số 12/2005/QĐ-BTC ngày 15 tháng 2 năm 2005 về việc ban hành sáu Chuẩn mực kế toán Việt Nam (Đợt 4) ; và
- ▶ Quyết định số 100/2006/QĐ-BTC ngày 28 tháng 12 năm 2005 về việc ban hành bốn Chuẩn mực kế toán Việt Nam (Đợt 5).

Theo đó, báo cáo tài chính riêng giữa niên độ được trình bày kèm theo và việc sử dụng các báo cáo này không dành cho các đối tượng không được cung cấp các thông tin về các thủ tục, nguyên tắc và thông lệ kế toán tại Việt Nam và hơn nữa không được chủ định trình bày tình hình tài chính, kết quả hoạt động kinh doanh và lưu chuyển tiền tệ theo các nguyên tắc và thông lệ kế toán được chấp nhận rộng rãi ở các nước và lãnh thổ khác ngoài Việt Nam.

### 2.3 Hình thức sổ kế toán áp dụng

Hình thức sổ kế toán được áp dụng của Công ty là Nhật ký chung.

### 2.4 Kỳ kế toán năm

Kỳ kế toán năm của Công ty áp dụng cho việc lập báo cáo tài chính riêng bắt đầu từ ngày 1 tháng 1 và kết thúc ngày 31 tháng 12.

### 2.5 Đơn vị tiền tệ trong kế toán

Báo cáo tài chính riêng được lập bằng đơn vị tiền tệ sử dụng trong kế toán của Công ty là VND.

THUYẾT MINH BÁO CÁO TÀI CHÍNH RIÊNG GIỮA NIÊN ĐỘ (tiếp theo)  
vào ngày 31 tháng 3 năm 2019 và cho giai đoạn tài chính từ ngày 1 tháng 1 năm 2019 đến cùng ngày

### **3. TÓM TẮT CÁC CHÍNH SÁCH KẾ TOÁN CHỦ YẾU**

#### **3.1 Tiền**

Tiền bao gồm tiền mặt tại quỹ và tiền gửi ngân hàng.

#### **3.2 Các khoản phải thu**

Các khoản phải thu được trình bày trên báo cáo tài chính riêng giữa niên độ theo giá trị ghi sổ của các khoản phải thu từ khách hàng và phải thu khác sau khi trừ các khoản dự phòng được lập cho các khoản phải thu khó đòi.

Dự phòng nợ phải thu khó đòi thể hiện phần giá trị của các khoản phải thu mà Công ty dự kiến không có khả năng thu hồi tại ngày kết thúc giai đoạn tài chính. Tăng hoặc giảm số dư tài khoản dự phòng được phản ánh vào chi phí quản lý doanh nghiệp trên báo cáo kết quả hoạt động kinh doanh riêng giữa niên độ.

#### **3.3 Chi phí trả trước**

Chi phí trả trước bao gồm các chi phí trả trước ngắn hạn hoặc chi phí trả trước dài hạn trên bảng cân đối kế toán riêng giữa niên độ và được phân bổ trong khoảng thời gian trả trước hoặc thời gian các lợi ích kinh tế được tạo ra từ các chi phí này.

#### **3.4 Các khoản đầu tư**

*Đầu tư vào công ty con*

Khoản đầu tư vào công ty con mà trong đó Công ty nắm quyền kiểm soát được trình bày theo phương pháp giá gốc.

Các khoản phân phối lợi nhuận mà công ty mẹ nhận được từ số lợi nhuận lũy kế của các công ty con sau ngày Công ty nắm quyền kiểm soát được ghi vào kết quả hoạt động kinh doanh riêng giữa niên độ của Công ty. Các khoản phân phối khác được xem như phần thu hồi của các khoản đầu tư và được trừ vào giá trị đầu tư.

*Dự phòng giảm giá trị các khoản đầu tư góp vốn*

Dự phòng được lập cho việc giảm giá trị các khoản đầu tư góp vốn vào ngày kết thúc kỳ kế toán theo hướng dẫn của Thông tư số 228/2009/TT-BTC do Bộ Tài chính ban hành ngày 7 tháng 12 năm 2009 ("Thông tư 228") và Thông tư số 89/2013/TT-BTC do Bộ Tài chính ban hành ngày 26 tháng 6 năm 2013 sửa đổi, bổ sung Thông tư 228. Tăng hoặc giảm số dư tài khoản dự phòng được hạch toán vào chi phí tài chính trong báo cáo kết quả hoạt động kinh doanh riêng giữa niên độ.

#### **3.5 Các khoản phải trả và trích trước**

Các khoản phải trả và chi phí trích trước được ghi nhận cho số tiền phải trả trong tương lai liên quan đến hàng hóa và dịch vụ đã nhận được không phụ thuộc vào việc Công ty đã nhận được hóa đơn của nhà cung cấp hay chưa.

#### **3.6 Phân chia lợi nhuận**

Lợi nhuận thuần sau thuế thu nhập doanh nghiệp có thể được chia cho các cổ đông sau khi được đại hội đồng cổ đông phê duyệt và sau khi đã trích lập các quỹ dự phòng theo Điều lệ của Công ty và các quy định của pháp luật Việt Nam.

THUYẾT MINH BÁO CÁO TÀI CHÍNH RIÊNG GIỮA NIÊN ĐỘ (tiếp theo)

vào ngày 31 tháng 3 năm 2019 và cho giai đoạn tài chính từ ngày 1 tháng 1 năm 2019 đến cùng ngày

**3. TÓM TẮT CÁC CHÍNH SÁCH KẾ TOÁN CHỦ YẾU (tiếp theo)**

**3.7 Ghi nhận doanh thu**

Doanh thu được ghi nhận khi Công ty có khả năng nhận được các lợi ích kinh tế có thể xác định được một cách chắc chắn. Các điều kiện cụ thể sau đây cũng phải được đáp ứng trước khi ghi nhận doanh thu:

*Tiền lãi*

Doanh thu được ghi nhận khi tiền lãi phát sinh trên cơ sở dồn tích (có tính đến lợi tức mà tài sản đem lại) trừ khi khả năng thu hồi tiền lãi không chắc chắn.

*Cổ tức*

Doanh thu được ghi nhận khi quyền được nhận khoản thanh toán cổ tức của Công ty được xác lập.

**3.8 Thuế**

*Thuế thu nhập hiện hành*

Tài sản thuế và thuế phải nộp cho năm hiện hành và các năm trước được xác định bằng giá trị dự kiến được thu hồi hoặc phải nộp cho cơ quan thuế, sử dụng các mức thuế suất và các luật thuế có hiệu lực đến ngày kết thúc kỳ kế toán giữa niên độ.

Thuế thu nhập hiện hành được ghi nhận vào kết quả hoạt động kinh doanh riêng ngoại trừ trường hợp thuế thu nhập phát sinh liên quan đến một khoản mục được ghi thẳng vào vốn chủ sở hữu, trong trường hợp này, thuế thu nhập hiện hành cũng được ghi nhận trực tiếp vào vốn chủ sở hữu.

Doanh nghiệp chỉ được bù trừ các tài sản thuế thu nhập hiện hành và thuế thu nhập hiện hành phải trả khi doanh nghiệp có quyền hợp pháp được bù trừ giữa tài sản thuế thu nhập hiện hành với thuế thu nhập hiện hành phải nộp và doanh nghiệp dự định thanh toán thuế thu nhập hiện hành phải trả và tài sản thuế thu nhập hiện hành trên cơ sở thuần.

*Thuế thu nhập hoãn lại*

Thuế thu nhập hoãn lại được xác định cho các khoản chênh lệch tạm thời tại ngày kết thúc kỳ kế toán giữa niên độ giữa cơ sở tính thuế thu nhập của các tài sản và nợ phải trả và giá trị ghi sổ của chúng cho mục đích báo cáo tài chính riêng giữa niên độ.

Thuế thu nhập hoãn lại phải trả được ghi nhận cho tất cả các khoản chênh lệch tạm thời chịu thuế, ngoại trừ:

- ▶ Thuế thu nhập hoãn lại phải trả phát sinh từ ghi nhận ban đầu của một tài sản hay nợ phải trả từ một giao dịch mà giao dịch này không có ảnh hưởng đến lợi nhuận kế toán hoặc lợi nhuận tính thuế thu nhập (hoặc lỗ tính thuế) tại thời điểm phát sinh giao dịch; và
- ▶ Các chênh lệch tạm thời chịu thuế gắn liền với các khoản đầu tư vào công ty con, công ty liên kết và các khoản vốn góp liên doanh khi có khả năng kiểm soát thời gian hoàn nhập khoản chênh lệch tạm thời và chắc chắn khoản chênh lệch tạm thời sẽ không được hoàn nhập trong tương lai có thể dự đoán.

THUYẾT MINH BÁO CÁO TÀI CHÍNH RIÊNG GIỮA NIÊN ĐỘ (tiếp theo)

vào ngày 31 tháng 3 năm 2019 và cho giai đoạn tài chính từ ngày 1 tháng 1 năm 2019 đến cùng ngày

**3. TÓM TẮT CÁC CHÍNH SÁCH KẾ TOÁN CHỦ YẾU (tiếp theo)**

**3.8 Thuế (tiếp theo)**

*Thuế thu nhập hoãn lại (tiếp theo)*

Tài sản thuế thu nhập hoãn lại cần được ghi nhận cho tất cả các chênh lệch tạm thời được khấu trừ, giá trị được khấu trừ chuyển sang các năm sau của các khoản lỗ tính thuế và các khoản ưu đãi thuế chưa sử dụng, khi chắc chắn trong tương lai sẽ có lợi nhuận tính thuế để sử dụng những chênh lệch tạm thời được khấu trừ, các khoản lỗ tính thuế và các ưu đãi thuế chưa sử dụng này, ngoại trừ:

- ▶ Tài sản thuế hoãn lại phát sinh từ ghi nhận ban đầu của một tài sản hoặc nợ phải trả từ một giao dịch mà giao dịch này không có ảnh hưởng đến lợi nhuận kế toán hoặc lợi nhuận tính thuế thu nhập (hoặc lỗ tính thuế) tại thời điểm phát sinh giao dịch; và
- ▶ Đối với các chênh lệch tạm thời được khấu trừ phát sinh từ các khoản đầu tư vào các công ty con, công ty liên kết và các khoản vốn góp liên doanh, tài sản thuế thu nhập hoãn lại được ghi nhận khi chắc chắn là chênh lệch tạm thời sẽ được hoàn nhập trong tương lai có thể dự đoán được và có lợi nhuận chịu thuế để sử dụng được khoản chênh lệch tạm thời đó.

Giá trị ghi sổ của tài sản thuế thu nhập doanh nghiệp hoãn lại phải được xem xét lại vào ngày kết thúc kỳ kế toán giữa niên độ và phải giảm giá trị ghi sổ của tài sản thuế thu nhập hoãn lại đến mức bảo đảm chắc chắn có đủ lợi nhuận tính thuế cho phép lợi ích của một phần hoặc toàn bộ tài sản thuế thu nhập hoãn lại được sử dụng. Các tài sản thuế thu nhập doanh nghiệp hoãn lại chưa ghi nhận trước đây được xem xét lại vào ngày kết thúc kỳ kế toán giữa niên độ và được ghi nhận khi chắc chắn có đủ lợi nhuận tính thuế để có thể sử dụng các tài sản thuế thu nhập hoãn lại chưa ghi nhận này.

Tài sản thuế thu nhập hoãn lại và thuế thu nhập hoãn lại phải trả được xác định theo thuế suất dự tính sẽ áp dụng cho năm tài sản được thu hồi hay nợ phải trả được thanh toán, dựa trên các mức thuế suất và luật thuế có hiệu lực vào ngày kết thúc kỳ kế toán giữa niên độ.

Thuế thu nhập hoãn lại được ghi nhận vào báo cáo kết quả hoạt động kinh doanh riêng giữa niên độ ngoại trừ trường hợp thuế thu nhập phát sinh liên quan đến một khoản mục được ghi thẳng vào vốn chủ sở hữu, trong trường hợp này, thuế thu nhập hoãn lại cũng được ghi nhận trực tiếp vào vốn chủ sở hữu.

Công ty chỉ được bù trừ các tài sản thuế thu nhập hoãn lại và thuế thu nhập hoãn lại phải trả khi Công ty có quyền hợp pháp được bù trừ giữa tài sản thuế thu nhập hiện hành với thuế thu nhập hiện hành phải nộp và các tài sản thuế thu nhập hoãn lại và thuế thu nhập hoãn lại phải trả liên quan tới thuế thu nhập doanh nghiệp được quản lý bởi cùng một cơ quan thuế:

- ▶ Đối với cùng một đơn vị chịu thuế; hoặc
- ▶ Công ty dự định thanh toán thuế thu nhập hiện hành phải trả và tài sản thuế thu nhập hiện hành trên cơ sở thuần hoặc thu hồi tài sản đồng thời với việc thanh toán nợ phải trả trong từng kỳ tương lai khi các khoản trọng yếu của thuế thu nhập hoãn lại phải trả hoặc tài sản thuế thu nhập hoãn lại được thanh toán hoặc thu hồi.

**3.9 Các bên liên quan**

Các bên được coi là bên liên quan của Công ty nếu một bên có khả năng, trực tiếp hoặc gián tiếp, kiểm soát bên kia hoặc gây ảnh hưởng đáng kể tới bên kia trong việc ra các quyết định tài chính và hoạt động, hoặc khi Công ty và bên kia cùng chịu sự kiểm soát chung hoặc ảnh hưởng đáng kể chung. Các bên liên quan có thể là các công ty hoặc các cá nhân, bao gồm các thành viên gia đình thân cận của các cá nhân được coi là liên quan.

THUYẾT MINH BÁO CÁO TÀI CHÍNH RIÊNG GIỮA NIÊN ĐỘ (tiếp theo)  
vào ngày 31 tháng 3 năm 2019 và cho giai đoạn tài chính từ ngày 1 tháng 1 năm 2019 đến cùng ngày

**4. TIỀN**

	<i>Đơn vị tính: VND</i>	
	<i>Ngày 31 tháng 3 năm 2019</i>	<i>Ngày 31 tháng 12 năm 2018</i>
Tiền mặt	337.500.000	337.500.000
Tiền gửi ngân hàng	348.535.806	837.856.493
<b>TỔNG CỘNG</b>	<b><u>686.035.806</u></b>	<b><u>1.175.356.493</u></b>

**5. PHẢI THU VỀ CHO VAY NGẮN HẠN**

	<i>Đơn vị tính: VND</i>	
<i>Bên vay</i>	<i>Ngày 31 tháng 3 năm 2019</i>	<i>Ngày 31 tháng 12 năm 2018</i>
Công ty Cổ phần Sông Hồng (*)	4.280.000.000	4.280.000.000
Công ty Cổ phần Thuận An (**)	200.000.000	200.000.000
<b>TỔNG CỘNG</b>	<b><u>4.480.000.000</u></b>	<b><u>4.480.000.000</u></b>

(\*) Đây là khoản cho vay không có tài sản đảm bảo và hưởng lãi suất là 5%/năm. Khoản vay này đã được gia hạn với kỳ hạn trả nợ mới trong tháng 6 năm 2019.

(\*\*) Đây là khoản cho vay không có tài sản đảm bảo và hưởng lãi suất là 12%/năm. Khoản vay này đã được gia hạn với kỳ hạn trả nợ mới trong tháng 6 năm 2019.

**6. PHẢI THU NGẮN HẠN KHÁC**

	<i>Đơn vị tính: VND</i>	
	<i>Ngày 31 tháng 3 năm 2019</i>	<i>Ngày 31 tháng 12 năm 2018</i>
Công ty TNHH Đầu tư và Phát triển Hạ tầng Nam Đức (i)	5.000.000.000	5.000.000.000
Phải thu về chuyển nhượng cổ phần (ii)	2.450.000.000	2.450.000.000
Phải thu lãi cho vay	1.230.500.000	1.171.000.000
Phải thu ngắn hạn khác	22.669.580	22.669.580
Phải thu khác các biên liên quan (Thuyết minh số 15)	2.719.618.129	2.113.941.716
<b>TỔNG CỘNG</b>	<b><u>11.422.787.709</u></b>	<b><u>10.757.611.296</u></b>

(i) Đây là khoản tiền tạm ứng thực hiện hợp đồng theo Hợp đồng hợp tác kinh doanh số 01/2018/HTKD/ND-TNSHOLDINGS ký ngày 31 tháng 3 năm 2018 với Công ty TNHH Đầu tư và Phát triển Hạ tầng Nam Đức. Theo đó, Công ty TNHH Đầu tư và Phát triển Hạ tầng Nam Đức sẽ thực hiện việc tìm kiếm khách hàng tiềm năng và giới thiệu cho Công ty để cho thuê, mua đất, với thời hạn hợp tác trong vòng 12 tháng kể từ ngày ký hợp đồng.

(ii) Bao gồm các khoản phải thu về chuyển nhượng cổ phần của Công ty Cổ phần Đầu tư Kinh doanh Thương mại TNTrading cho Bà Nguyễn Thị Bích Thủy và Ông Nguyễn Đức Phương với giá trị lần lượt là 1.500.000.000 VND và 950.000.000 VND.

# Công ty Cổ phần Thương Mại Dịch Vụ TNS HOLDINGS

B09-DN

THUYẾT MINH BÁO CÁO TÀI CHÍNH RIÊNG GIỮA NIÊN ĐỘ (tiếp theo)  
vào ngày 31 tháng 3 năm 2019 và cho giai đoạn tài chính từ ngày 1 tháng 1 năm 2019 đến cùng ngày

## 7. CÁC KHOẢN ĐẦU TƯ TÀI CHÍNH DÀI HẠN

	Ngày 31 tháng 3 năm 2019			Ngày 31 tháng 12 năm 2018			Đơn vị tính: VND
	Giá gốc	Dự phòng	Giá trị ghi sổ	Giá gốc	Dự phòng	Giá trị còn lại	
Đầu tư vào công ty con	15.971.445.805	-	15.971.445.805	15.971.445.805	-	15.971.445.805	
Đầu tư góp vốn vào đơn vị khác	102.125.000.000	-	102.125.000.000	102.125.000.000	-	102.125.000.000	
<b>TỔNG CỘNG</b>	<b>118.096.445.805</b>	<b>-</b>	<b>118.096.445.805</b>	<b>118.096.445.805</b>	<b>-</b>	<b>118.096.445.805</b>	

### 7.1 Đầu tư vào công ty con

Chi tiết các khoản đầu tư vào công ty con như sau:

Đơn vị	Ngày 31 tháng 3 năm 2019			Ngày 31 tháng 12 năm 2018			Đơn vị tính: VND
	Giá gốc	Dự phòng	Giá trị ghi sổ	Giá gốc	Dự phòng	Giá trị ghi sổ	
Công ty Cổ phần Đầu tư và Quản lý Bất động sản TNS Property	4.993.945.805	-	4.993.945.805	4.993.945.805	-	4.993.945.805	
Công ty Cổ phần Đầu tư Kinh Doanh Thương Mại TNTrading	2.550.000.000	-	2.550.000.000	2.550.000.000	-	2.550.000.000	
Công ty Cổ phần Dịch vụ Vệ sinh Công nghiệp TNS Clean	4.737.500.000	-	4.737.500.000	4.737.500.000	-	4.737.500.000	
Công ty Cổ phần Dịch vụ bảo vệ Nhất Việt	1.690.000.000	-	1.690.000.000	1.690.000.000	-	1.690.000.000	
Công ty TNHH Dịch vụ Bảo vệ V-One	2.000.000.000	-	2.000.000.000	2.000.000.000	-	2.000.000.000	
<b>TỔNG CỘNG</b>	<b>15.971.445.805</b>	<b>-</b>	<b>15.971.445.805</b>	<b>15.971.445.805</b>	<b>-</b>	<b>15.971.445.805</b>	

THUYẾT MINH BÁO CÁO TÀI CHÍNH RIÊNG GIỮA NIÊN ĐỘ (tiếp theo)

vào ngày 31 tháng 3 năm 2019 và cho giai đoạn tài chính từ ngày 1 tháng 1 năm 2019 đến cùng ngày

**7 CÁC KHOẢN ĐẦU TƯ DÀI HẠN (tiếp theo)**

**7.1 Đầu tư vào công ty con (tiếp theo)**

Công ty không thể thu thập các thông tin cần thiết để thực hiện đánh giá giá trị hợp lý của khoản đầu tư tại công ty con do cổ phiếu nắm giữ tại các đơn vị này chưa được niêm yết trên sàn giao dịch chứng khoán.

Chi tiết các khoản đầu tư vào công ty con như sau:

Tên đơn vị	Ngày 31 tháng 3 năm 2019		Ngày 31 tháng 12 năm 2018	
	Tỷ lệ vốn nắm giữ (%)	Tỷ lệ quyền quyết (%)	Tỷ lệ vốn nắm giữ (%)	Tỷ lệ quyền quyết (%)
Công ty Cổ phần Đầu tư và Quản lý Bất động sản TNS Property	99%	99%	99%	99%
Công ty Cổ phần Đầu tư Kinh Doanh Thương Mại Tntrading	51%	51%	51%	51%
Công ty Cổ phần Dịch vụ Vệ sinh Công nghiệp TNS Clean	94,75%	94,75%	94,75%	94,75%
Công ty Cổ phần Dịch vụ bảo vệ Nhất Việt	99,5%	99,5%	99,5%	99,5%
Công ty TNHH Dịch vụ bảo vệ V-ONE	100%	100%	100%	100%

Thông tin chi tiết về các công ty con được trình bày tại Thuyết minh số 1.

**7.2 Đầu tư góp vốn vào đơn vị khác**

Đơn vị tính: VND

Đơn vị	Ngày 31 tháng 3 năm 2019			Ngày 31 tháng 12 năm 2018		
	Giá gốc	Dự phòng	Giá trị ghi sổ	Giá gốc	Dự phòng	Giá trị ghi sổ
Công ty TNHH Liên doanh Đầu tư Xây dựng Tam Trinh	65.000.000.000	-	65.000.000.000	65.000.000.000	-	65.000.000.000
Công ty Cổ phần AAC Việt Nam	37.125.000.000	-	37.125.000.000	37.125.000.000	-	37.125.000.000
<b>TỔNG CỘNG</b>	<b>102.125.000.000</b>	<b>-</b>	<b>102.125.000.000</b>	<b>102.125.000.000</b>	<b>-</b>	<b>102.125.000.000</b>

THUYẾT MINH BÁO CÁO TÀI CHÍNH RIÊNG GIỮA NIÊN ĐỘ (tiếp theo)  
vào ngày 31 tháng 3 năm 2019 và cho giai đoạn tài chính từ ngày 1 tháng 1 năm 2019 đến ngày 31 tháng 3 năm 2019

**7. CÁC KHOẢN ĐẦU TƯ DÀI HẠN (tiếp theo)**

**7.2 Đầu tư góp vốn vào đơn vị khác (tiếp theo)**

Tỷ lệ sở hữu của Công ty trong các công ty này như sau:

Tên đơn vị	Ngày 31 tháng 3 năm 2019		Ngày 31 tháng 12 năm 2018	
	Tỷ lệ vốn năm giữ (%)	Tỷ lệ quyền biểu quyết (%)	Tỷ lệ vốn năm giữ (%)	Tỷ lệ quyền biểu quyết (%)
Công ty TNHH Liên doanh Đầu tư Xây dựng Tam Trinh	9,09%	9,09%	9,09%	9,09%
Công ty Cổ phần AAC Việt Nam	12,37%	12,37%	12,37%	12,37%

Do chưa có đủ thông tin cần thiết, Công ty chưa xác định được phần giá trị hợp lý của các khoản đầu tư góp vốn dài hạn khác tại ngày 31 tháng 3 năm 2019.

**8. PHẢI TRẢ NGƯỜI BÁN NGẮN HẠN**

Đơn vị tính: VND

	Ngày 31 tháng 3 năm 2019		Ngày 31 tháng 12 năm 2018	
	Giá trị	Số có khả năng trả nợ	Giá trị	Số có khả năng trả nợ
Phải trả cho người bán	319.000.000	319.000.000	322.109.000	322.109.000
Trong đó:				
- Công ty TNHH Ernst & Young Việt Nam	209.000.000	209.000.000	209.000.000	209.000.000
- Công ty Cổ phần Chứng khoán KB Việt Nam	110.000.000	110.000.000	110.000.000	110.000.000
- Phải trả đối tượng khác	-	-	3.109.000	3.109.000
<b>TỔNG CỘNG</b>	<b>319.000.000</b>	<b>319.000.000</b>	<b>322.109.000</b>	<b>322.109.000</b>

**9. CHI PHÍ PHẢI TRẢ NGẮN HẠN**

Đây là khoản trích trước chi phí kiểm toán cho năm tài chính kết thúc ngày 31 tháng 12 năm 2018.

**10. PHẢI TRẢ NGẮN HẠN KHÁC**

Đơn vị tính: VND

	Ngày 31 tháng 3 năm 2019	Ngày 31 tháng 12 năm 2018
Thù lao Hội đồng Quản trị và Ban Kiểm soát	-	216.615.255
Các khoản phải trả khác	16.700.371	16.316.691
<b>TỔNG CỘNG</b>	<b>16.700.371</b>	<b>232.931.946</b>



THUYẾT MINH BÁO CÁO TÀI CHÍNH RIÊNG GIỮA NIÊN ĐỘ (tiếp theo)  
vào ngày 31 tháng 3 năm 2019 và cho giai đoạn tài chính từ ngày 1 tháng 1 năm 2019 đến ngày 31 tháng 3 năm 2019

**11. VỐN CHỦ SỞ HỮU**

**11.1 Tình hình tăng/(giảm) nguồn vốn chủ sở hữu**

Đơn vị tính: VND

	Vốn cổ phần đã phát hành	(Lỗ lũy kế)/Lợi nhuận sau thuế chưa phân phối	Tổng cộng
Cho giai đoạn tài chính từ ngày 1 tháng 1 năm 2018 đến ngày 31 tháng 3 năm 2018			
Vào ngày 1 tháng 1 năm 2018	38.000.000.000	(738.714.900)	37.261.285.100
- Lợi nhuận trong kỳ	-	239.971.614	239.971.614
Vào ngày 31 tháng 3 năm 2018	<u>38.000.000.000</u>	<u>(498.743.286)</u>	<u>37.501.256.714</u>
Cho giai đoạn tài chính từ ngày 1 tháng 1 năm 2019 đến ngày 31 tháng 3 năm 2019			
Vào ngày 1 tháng 1 năm 2019	133.000.000.000	865.986.603	133.865.986.603
- Lợi nhuận trong kỳ	-	315.340.305	315.340.305
Vào ngày 31 tháng 3 năm 2019	<u>133.000.000.000</u>	<u>1.181.326.908</u>	<u>134.181.326.908</u>

**11.2 Vốn cổ phần đã góp**

	Ngày 31 tháng 3 năm 2019		Ngày 31 tháng 12 năm 2018	
	VND	%	VND	%
Công ty TNHH MTV Đầu tư Sao Hôm	106.400.000.000	80%	106.400.000.000	80%
Nguyễn Thị Thanh Hương	6.210.000.000	4,67%	6.210.000.000	4,67%
Hà Thị Bích Hạnh	6.210.000.000	4,67%	6.210.000.000	4,67%
Trần Việt Hương	6.200.000.000	4,66%	6.200.000.000	4,66%
Nguyễn Đức Phương	6.078.000.000	4,57%	6.078.000.000	4,57%
Lê Thị Hà	10.000.000	0,01%	10.000.000	0,01%
Các cổ đông khác	1.892.000.000	1,42%	1.892.000.000	1,42%
<b>TỔNG CỘNG</b>	<u>133.000.000.000</u>	<u>100%</u>	<u>133.000.000.000</u>	<u>100%</u>

**11.3 Chi tiết vốn góp của chủ sở hữu**

Các giao dịch về vốn với các chủ sở hữu và phân phối cổ tức, chia lợi nhuận:

Đơn vị tính: VND

	Cho giai đoạn tài chính từ ngày 1 tháng 1 năm 2019 đến ngày 31 tháng 3 năm 2019	Cho giai đoạn tài chính từ ngày 1 tháng 1 năm 2018 đến ngày 31 tháng 3 năm 2018
Vốn cổ phần đã góp		
Số đầu kỳ	133.000.000.000	38.000.000.000
Tăng vốn trong kỳ	-	-
Số cuối kỳ	<u>133.000.000.000</u>	<u>38.000.000.000</u>

THUYẾT MINH BÁO CÁO TÀI CHÍNH RIÊNG GIỮA NIÊN ĐỘ (tiếp theo)  
vào ngày 31 tháng 3 năm 2019 và cho giai đoạn tài chính từ ngày 1 tháng 1 năm 2019 đến ngày 31 tháng 3 năm 2019

**11. VỐN CHỦ SỞ HỮU (tiếp theo)**

**11.4 Cổ phiếu**

	Ngày 31 tháng 3 năm 2019		Ngày 31 tháng 12 năm 2018	
	Số lượng	Giá trị VND	Số lượng	Giá trị VND
<b>Cổ phiếu đăng ký phát hành</b>	13.300.000	133.000.000.000	13.300.000	133.000.000.000
<b>Cổ phiếu đã bán ra công chúng</b>				
Cổ phiếu phổ thông	13.300.000	133.000.000.000	13.300.000	133.000.000.000
Cổ phiếu ưu đãi	-	-	-	-
<b>Cổ phiếu đang lưu hành</b>				
Cổ phiếu phổ thông	13.300.000	133.000.000.000	13.300.000	133.000.000.000
Cổ phiếu ưu đãi	-	-	-	-

Mệnh giá cổ phiếu đang lưu hành 10.000 VND (năm 2018: 10.000 VND).

**12. DOANH THU HOẠT ĐỘNG TÀI CHÍNH**

	Đơn vị tính: VND	
	Cho giai đoạn tài chính từ ngày 1 tháng 1 năm 2019 đến ngày 31 tháng 3 năm 2019	Cho giai đoạn tài chính từ ngày 1 tháng 1 năm 2018 đến ngày 31 tháng 3 năm 2018
Cổ tức được chia	605.676.413	300.000.000
Lãi cho vay	59.749.927	32.103
<b>TỔNG CỘNG</b>	<b>665.426.340</b>	<b>300.032.103</b>

**13. CHI PHÍ QUẢN LÝ DOANH NGHIỆP**

	Đơn vị tính: VND	
	Cho giai đoạn tài chính từ ngày 1 tháng 1 năm 2019 đến ngày 31 tháng 3 năm 2019	Cho giai đoạn tài chính từ ngày 1 tháng 1 năm 2018 đến ngày 31 tháng 3 năm 2018
Chi phí nhân công	297.636.035	51.554.259
Chi phí đồ dùng văn phòng	-	4.520.639
Thuế, phí và lệ phí	3.000.000	3.000.000
Chi phí dịch vụ mua ngoài	45.220.000	412.409
Chi phí khác	4.230.000	573.182
<b>TỔNG CỘNG</b>	<b>350.086.035</b>	<b>60.060.489</b>

THUYẾT MINH BÁO CÁO TÀI CHÍNH RIÊNG GIỮA NIÊN ĐỘ (tiếp theo)  
vào ngày 31 tháng 3 năm 2019 và cho giai đoạn tài chính từ ngày 1 tháng 1 năm 2019 đến ngày 31 tháng 3 năm 2019

**14. THUẾ THU NHẬP DOANH NGHIỆP**

Thuế suất thuế thu nhập doanh nghiệp ("TNDN") áp dụng cho Công ty trong giai đoạn tài chính từ ngày 1 tháng 1 năm 2019 đến ngày 31 tháng 3 năm 2019 là 20% lợi nhuận chịu thuế (giai đoạn tài chính từ ngày 1 tháng 1 năm 2018 đến ngày 31 tháng 3 năm 2018: 20%).

Các báo cáo thuế của Công ty sẽ chịu sự kiểm tra của cơ quan thuế. Do việc áp dụng luật và các qui định về thuế đối với các loại nghiệp vụ khác nhau có thể được giải thích theo nhiều cách khác nhau, số thuế được trình bày trên báo cáo tài chính riêng có thể sẽ bị thay đổi theo quyết định cuối cùng của cơ quan thuế.

**14.1 Chi phí thuế TNDN**

Dưới đây là đối chiếu chi phí thuế TNDN và kết quả của lợi nhuận kế toán trước thuế nhân với thuế suất thuế TNDN:

	<i>Đơn vị tính: VND</i>	
	<i>Cho giai đoạn tài chính từ ngày 1 tháng 1 năm 2019 đến ngày 31 tháng 3 năm 2019</i>	<i>Cho giai đoạn tài chính từ ngày 1 tháng 1 năm 2018 đến ngày 31 tháng 3 năm 2018</i>
<b>Tổng lợi nhuận thuần kế toán trước thuế</b>	<b>315.340.305</b>	<b>239.971.614</b>
Thuế TNDN theo thuế suất 20% áp dụng cho Công ty	63.068.061	47.994.323
<i>Các khoản điều chỉnh tăng</i>		
Các chi phí không được khấu trừ	-	-
<i>Các khoản điều chỉnh giảm</i>		
Cổ tức và lợi nhuận được chia	(121.135.283)	(60.000.000)
Tài sản thuế thu nhập hoãn lại chưa được ghi nhận cho lỗ tính thuế	58.067.222	12.005.677
<b>Chi phí thuế TNDN</b>	<b>-</b>	<b>-</b>

**14.2 Thuế TNDN hiện hành**

Thuế TNDN hiện hành phải trả được xác định dựa trên thu nhập chịu thuế của kỳ hiện tại. Thu nhập chịu thuế của Công ty khác với thu nhập được báo cáo trong báo cáo kết quả hoạt động kinh doanh riêng giữa niên độ vì thu nhập chịu thuế không bao gồm các khoản mục thu nhập chịu thuế hay chi phí được khấu trừ cho mục đích tính thuế trong các kỳ khác và cũng không bao gồm các khoản mục không phải chịu thuế hay không được khấu trừ cho mục đích tính thuế. Thuế TNDN hiện hành phải trả của Công ty được tính theo thuế suất đã ban hành đến ngày kết thúc kỳ kế toán giữa niên độ.

THUYẾT MINH BÁO CÁO TÀI CHÍNH RIÊNG GIỮA NIÊN ĐỘ (tiếp theo)  
vào ngày 31 tháng 3 năm 2019 và cho giai đoạn tài chính từ ngày 1 tháng 1 năm 2019 đến ngày 31 tháng 3 năm 2019

**14. THUẾ THU NHẬP DOANH NGHIỆP (tiếp theo)**

**14.3 Thuế TNDN hoãn lại**

**Lỗi chuyển sang từ năm trước**

Công ty được phép chuyển các khoản lỗ tính thuế sang năm sau để bù trừ với lợi nhuận thu được trong vòng 5 năm kể từ sau năm phát sinh khoản lỗ đó. Tại ngày kết thúc kỳ kế toán giữa niên độ, Công ty có các khoản lỗ lũy kế với tổng giá trị là 2.289.739.010 VND (31 tháng 12 năm 2018: 1.999.402.902 VND) có thể sử dụng để bù trừ với lợi nhuận phát sinh trong tương lai. Chi tiết như sau:

<i>Đơn vị tính: VND</i>					
<i>Năm phát sinh</i>	<i>Có thể chuyển lỗ đến năm</i>	<i>Lỗ tính thuế (*)</i>	<i>Đã chuyển lỗ đến ngày 31/3/2019</i>	<i>Không được chuyển lỗ</i>	<i>Chưa chuyển lỗ tại ngày 31/3/2019</i>
2015	2020	(869.759.293)	132.509.347	-	(737.249.946)
2018	2023	(1.262.152.956)	-	-	(1.262.152.956)
Quý I năm 2019	2024	(290.336.108)	-	-	(290.336.108)
<b>TỔNG CỘNG</b>		<b>(2.422.248.357)</b>	<b>132.509.347</b>	<b>-</b>	<b>(2.289.739.010)</b>

(\*) Lỗ tính thuế ước tính theo tờ khai thuế của Công ty cho các năm tài chính chưa được cơ quan thuế địa phương quyết toán vào ngày kết thúc kỳ kế toán giữa niên độ.

**15. NGHIỆP VỤ VỚI CÁC BÊN LIÊN QUAN**

Những giao dịch trọng yếu của Công ty với các bên liên quan trong kỳ bao gồm:

<i>Đơn vị tính: VND</i>				
<i>Bên liên quan</i>	<i>Mối quan hệ</i>	<i>Nội dung nghiệp vụ</i>	<i>Cho giai đoạn tài chính từ ngày 1 tháng 1 năm 2019 đến ngày 31 tháng 3 năm 2019</i>	<i>Cho giai đoạn tài chính từ ngày 1 tháng 1 năm 2018 đến ngày 31 tháng 3 năm 2018</i>
Công ty TNHH Dịch vụ Bảo vệ V-One	Công ty con	Đầu tư góp vốn vào công ty con	-	1.500.000.000
Công ty Cổ phần Dịch vụ bảo vệ Nhất Việt	Công ty con	Cổ tức được chia	605.676.413	300.000.000

THUYẾT MINH BÁO CÁO TÀI CHÍNH RIÊNG GIỮA NIÊN ĐỘ (tiếp theo)  
 vào ngày 31 tháng 3 năm 2019 và cho giai đoạn tài chính từ ngày 1 tháng 1 năm 2019 đến ngày 31 tháng 3 năm 2019

**15. NGHIỆP VỤ VỚI CÁC BÊN LIÊN QUAN (tiếp theo)**

Vào ngày kết thúc kỳ kế toán giữa niên độ, các khoản phải thu và phải trả với các bên liên quan như sau:

Đơn vị tính: VND

Bên có liên quan	Mối quan hệ	Nội dung nghiệp vụ	Ngày 31 tháng 3 năm 2019	Ngày 31 tháng 12 năm 2018
<b>Phải thu ngắn hạn khác (Thuyết minh số 6)</b>				
Công ty Cổ phần Dịch vụ bảo vệ Nhất Việt	Công ty con	Cổ tức được chia	2.719.618.129	2.113.941.716
			<b>2.719.618.129</b>	<b>2.113.941.716</b>

**16. CÁC SỰ KIỆN PHÁT SINH SAU NGÀY KẾT THÚC KỲ KẾ TOÁN**

Không có sự kiện nào khác phát sinh sau ngày kết thúc kỳ kế toán giữa niên độ yêu cầu phải được điều chỉnh hay trình bày trong báo cáo tài chính riêng giữa niên độ của Công ty.

Trần Thị Bích Hồng  
 Người lập biểu

Phạm Đình Cao  
 Kế toán trưởng



Nguyễn Thị Hồng Huệ  
 Chủ tịch Hội đồng Quản trị

Ngày 19 tháng 4 năm 2019

